



УПРАВЛЕНИЕ ФЕДЕРАЛЬНОЙ СЛУЖБЫ
ГОСУДАРСТВЕННОЙ СТАТИСТИКИ
ПО Г. МОСКВЕ И МОСКОВСКОЙ ОБЛАСТИ

Индекс цен производителей промышленных товаров в г. Москве



сентябрь 2022 года



УПРАВЛЕНИЕ
ФЕДЕРАЛЬНОЙ СЛУЖБЫ
ГОСУДАРСТВЕННОЙ СТАТИСТИКИ
ПО Г. МОСКВЕ И МОСКОВСКОЙ ОБЛАСТИ

Индекс цен производителей промышленных товаров

сентябрь 2022 года

01 Индексы цен производителей
и потребительских цен

02 Индексы цен производителей
по отдельным видам экономической
деятельности

* Ежемесячные данные оперативной статистики





ИНДЕКСЫ ЦЕН ПРОИЗВОДИТЕЛЕЙ И ПОТРЕБИТЕЛЬСКИХ ЦЕН

в % к декабрю предыдущего года

СЕНТЯБРЬ 2022 г. К ДЕКАБРЮ 2021 г., %



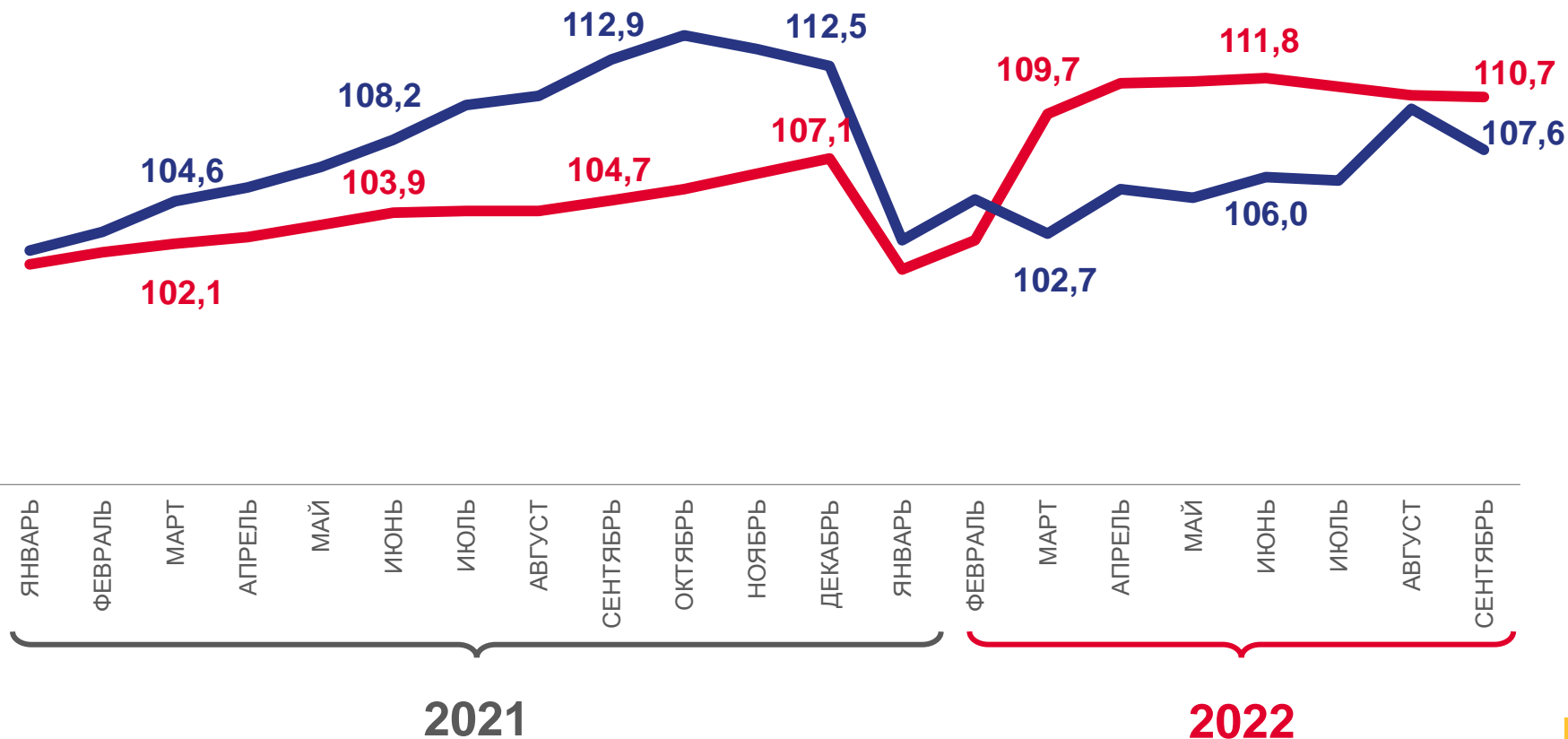
107,6

Индекс цен производителей



110,7

Индекс потребительских цен



Индекс цен производителей промышленных товаров



Индекс потребительских цен на товары и услуги


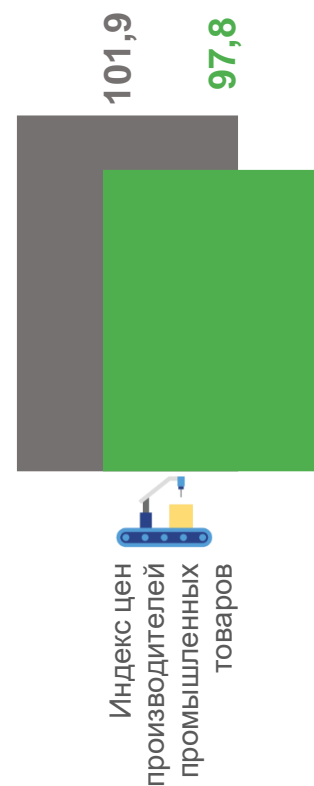


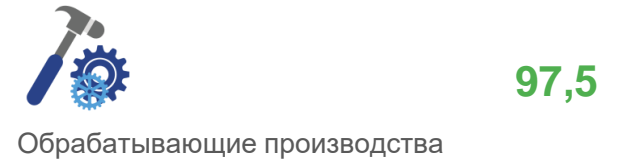
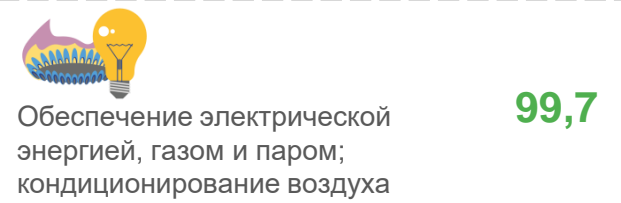
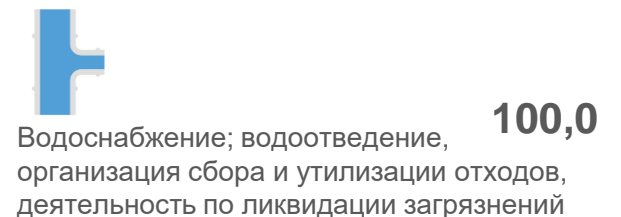
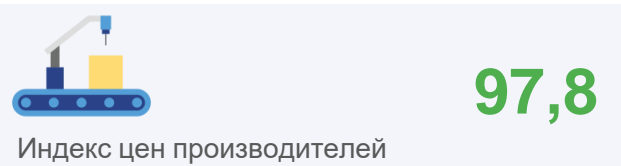




ИНДЕКСЫ ЦЕН ПРОИЗВОДИТЕЛЕЙ ПРОМЫШЛЕННЫХ ТОВАРОВ

в % к предыдущему месяцу

СЕНТЯБРЬ 2022 г. К АВГУСТУ 2022 г., %



■ Сентябрь 2021 г. к августу 2021 г. ■ Сентябрь 2022 г. к августу 2022 г.

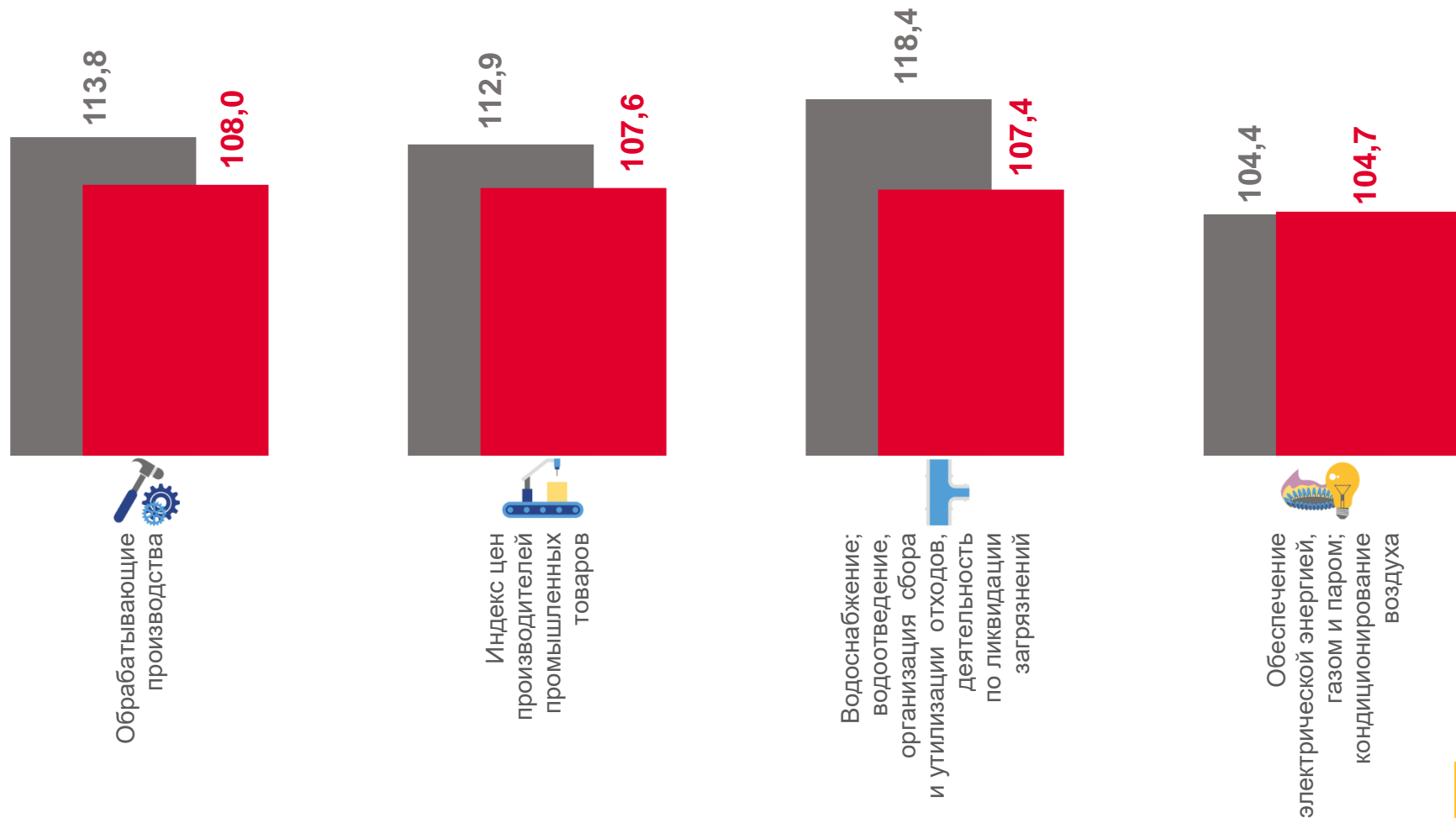




ИНДЕКСЫ ЦЕН ПРОИЗВОДИТЕЛЕЙ ПРОМЫШЛЕННЫХ ТОВАРОВ

в % к декабрю предыдущего года

СЕНТЯБРЬ 2022 г. К ДЕКАБРЮ 2021 г., %



■ Сентябрь 2021 г. к декабрю 2020 г. ■ Сентябрь 2022 г. к декабрю 2021 г.






ИНДЕКСЫ ЦЕН ПРОИЗВОДИТЕЛЕЙ ПО ОБЕСПЕЧЕНИЮ ЭЛЕКТРИЧЕСКОЙ ЭНЕРГИЕЙ

в % к предыдущему месяцу

СЕНТЯБРЬ 2022 г. К АВГУСТУ 2022 г., %



99,7

Обеспечение электрической энергией,
газом и паром; кондиционирование воздуха



100,0

Производство, передача
и распределение пара и горячей воды;
кондиционирование воздуха



99,5

Производство, передача
и распределение электроэнергии

103,4

100,0



Производство, передача
и распределение пара и горячей воды;
кондиционирование воздуха

100,6

99,7



Обеспечение электрической
энергией, газом и паром;
кондиционирование воздуха

100,8

99,5



Производство, передача
и распределение электроэнергии

■ Сентябрь 2021 г. к августу 2021 г.

■ Сентябрь 2022 г. к августу 2022 г.





ИНДЕКСЫ ЦЕН ПРОИЗВОДИТЕЛЕЙ ПО ОБРАБАТЫВАЮЩИМ ПРОИЗВОДСТВАМ

в % к предыдущему месяцу

СЕНТЯБРЬ 2022 г. К АВГУСТУ 2022 г., %



Обрабатывающие производства

97,5



Производство химических веществ
и химических продуктов

109,0



Производство текстильных изделий

100,0



Производство пищевых продуктов

99,3



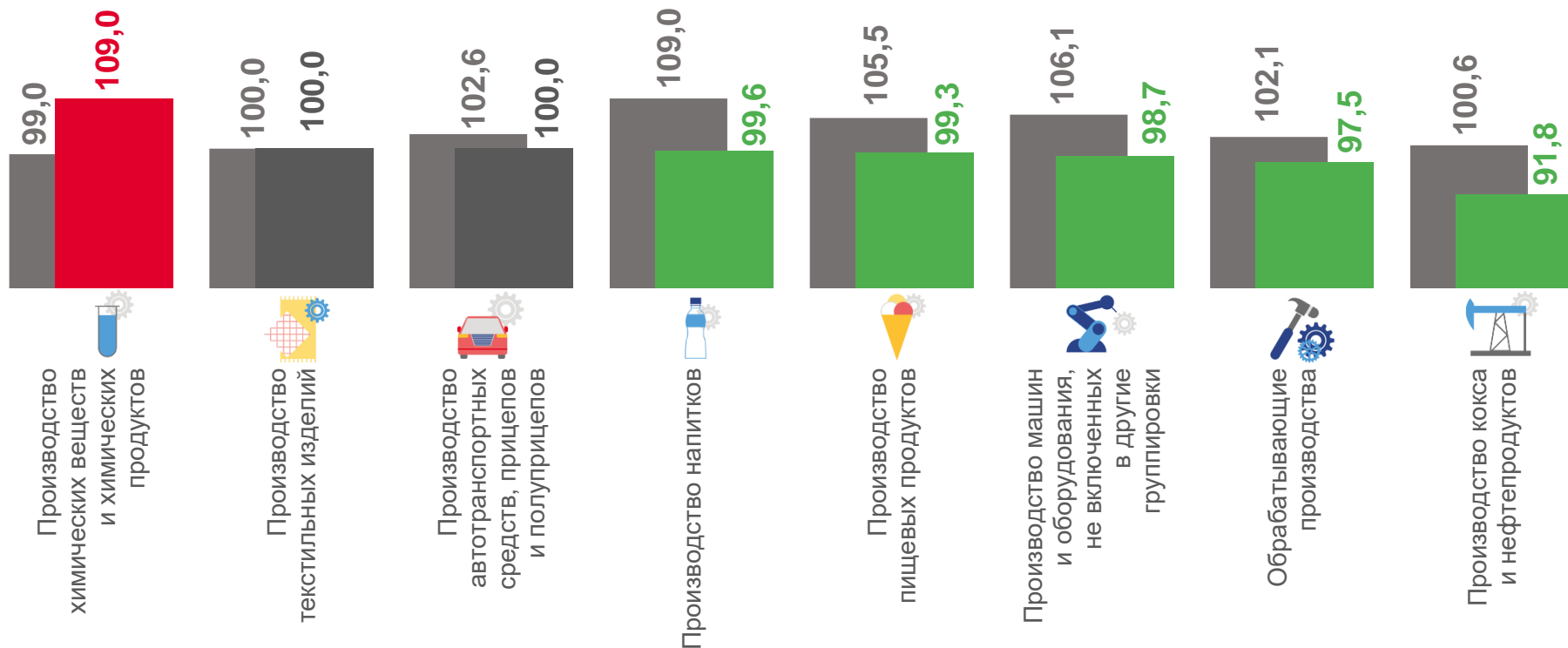
Производство машин и оборудования,
не включенных в другие группировки

98,7



Производство кокса и нефтепродуктов

91,8



■ Сентябрь 2021 г. к августу 2021 г.

■ Сентябрь 2022 г. к августу 2022 г.